

Gamme intermédiaire

Classe de charge: 34kg (75 lb)

Épaisseur max. matériaux tiroir: 5/8po

Épaisseur max. matériaux tiroir (MuV+34): 3/4po



Coulisses de tiroir à installation par le dessous à fermeture douce MuV+ et MuV+34

- Loquet pivotant redessiné qui atténue le son pour une fermeture plus silencieuse
- Module de fermeture douce amélioré permettant d'ajuster l'effort de traction pour assurer un fonctionnement sans à-coups
- Trois nouveaux leviers de dégagement permettent d'ajuster les tiroirs installés
- Trous de fixation inférieurs pour installation sur surface plane

Applications

- Meubles résidentiels et commerciaux en bois
- Tiroirs exigeant des coulisses invisibles ou une fermeture douce

Spécifications

Modèle : Coulisse de tiroir pleine extension à installation par le dessous à fermeture douce MuV+
Coulisse de tiroir pleine extension à installation par le dessous à fermeture douce MuV+34

Épaisseur des matériaux du tiroir: MuV+: 1/2po à 5/8po, MuV+34: 5/8po à 3/4po

Module: Fermeture douce

Installation: Installation par le dessous

Dégagement: Levier de dégagement

Configuration des trois: 32mm

Installation en façade: Oui

Type: Roulement à billes

Course: Pleine extension 14"-22", Extension partielle 9"-12"

Fini: Zinc

Longueur: 9po, 10po, 12po, 14po, 15po, 16po, 18po, 20po, 21po, 22po

Hauteur: 47,5mm (1,87po)

Leviers de dégagement : MUV1D-RL: Ajustement hauteur haut/bas. 60 paires par caisse

MUV2D-RL: Ajustement hauteur haut/bas, position latérale. 24 paires par caisse

MUV3D-RL: Ajustement hauteur haut/bas, position latérale, encastrement.

12 paires par caisse

Mouvement: Téléscopique

Configuration de la coulisse: Gauche ou droite

Emballage: Vrac: 6 paires par caisse - 14po, 15po, 16po, 18po, 20po, 21po et 22po

Vrac: 4 paires par caisse - 9po, 10po et 12po

Capacité

Charge: 34kg (75 lb)

Largeur max. du tiroir: Haut. du tiroir ≤ 6po : long. coulisse + 10po

Haut. du tiroir > 6po : long. coulisse + 10po ou 28po (le moindre des deux)

Haut. du tiroir > 8po : long. coulisse + 10po ou 24po (le moindre des deux)

Haut. du tiroir > 10po : long. coulisse + 10po ou 21po (le moindre des deux)

Comme toutes les coulisses de tiroir Knap & Vogt, la MuV+ et la MuV+34 sont conçues pour respecter ou dépasser les normes de performance ANSI établies par la BIFMA, la BHMA et la KCMA.

Accessoires

MUV-RBM: Support de fixation arrière (métal) pour longueurs de 14po et plus

MUV-RBP: Support de fixation arrière (plastique) pour 9po, 10po et 12po

MUV-124: Gabarit de perçage

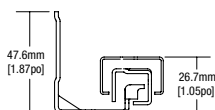
Quincaillerie

MUV-122 Vis Phillips à tête plate #7 X 5/8po (coulisse), MUV-123 Vis Phillips à tête plate #6 X 1/2po (levier de dégagement)

Garantie

Garantie à vie limitée

Profil



Épaisseur des matériaux

MuV+: 1/2po to 5/8po

MuV+34: 5/8po to 3/4po

Leviers de dégagement



MUV1D-RL

MUV2D-RL

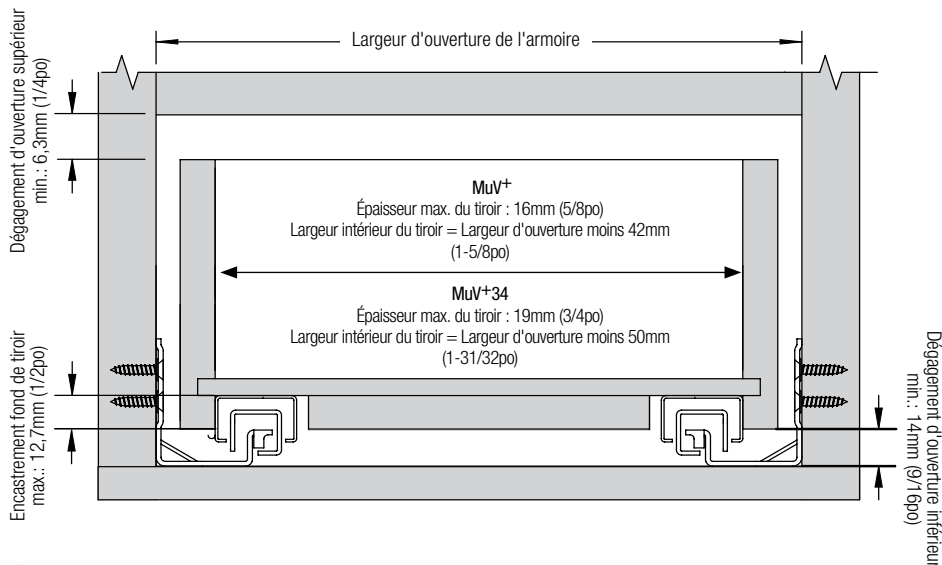
MUV3D-RL



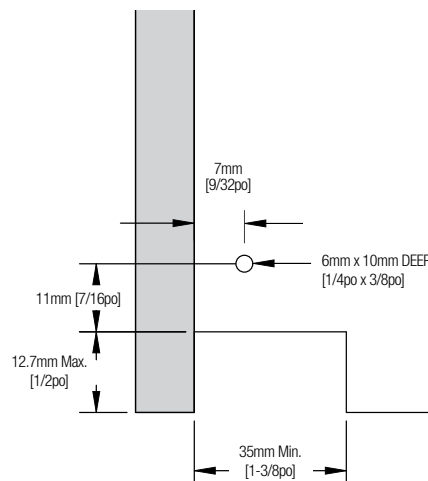
MUV1DF-RL

MUV2DF-RL

Installation



Encoche et trou du tiroir



Calcul de la largeur du tiroir

Épaisseur du tiroir	Soustraire de larg. d'ouverture	
	MuV+HD	MuV+34HD
19mm [3/4po]	-	12mm [15/32po]
17.5mm [11/16po]	-	15mm [19/32po]
16mm [5/8po]	10mm [3/8po]	18mm [23/32po]
14mm [9/16po]	14mm [9/16po]	-
13mm [1/2po]	16mm [5/8po]	-

Ajustement du levier de dégagement

Numéro de pièce	Hauteur	Latéral	Intérieur/extérieur
MUV1D-RL	+ 3mm [1/8po]	-	-
MUV2D-RL	+ 3mm [1/8po]	± 1.5mm [1/16po]	-
MUV3D-RL	+ 3mm [1/8po]	± 1.5mm [1/16po]	+ 2.5mm [3/32po]
MUV1DF-RL	+ 3mm [1/8po]	-	-
MUV2DF-RL	+ 3mm [1/8po]	± 1.5mm [1/16po]	-

Ajustement de la hauteur

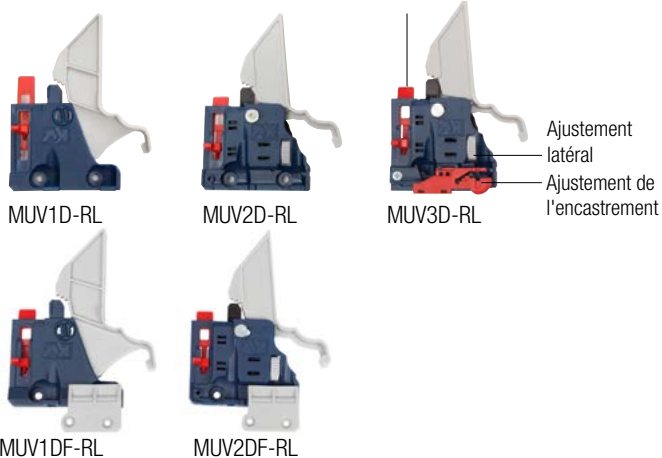
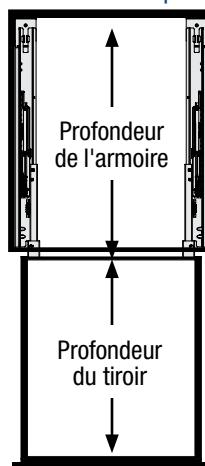
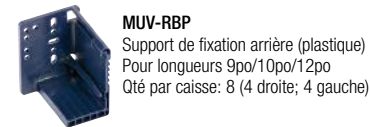


Tableau de profondeur du tiroir

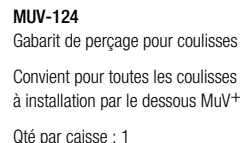


Profondeur de l'armoire	Longueur de coulisse concurrent	MuV+HD Longueur de la coulisse	Gain de profondeur du tiroir
12po	9po	9po	-
12po	-	10po	+1po
15po	12po	12po	-
15po	-	14po	+2po
18po	15po	15po	-
18po	-	16po	+1po
21po	18po	18po	-
21po	-	20po	+2po
24po	21po	21po	-
24po	-	22po	+1po

Accessoires



Remarque: L'installation en façade des MuV+HD et MuV+34HD requiert l'utilisation de blocs.



KNAPE & VOGT

2700 Oak Industrial Dr. NE
Grand Rapids, MI 49505-6026 USA
1.800.253.1561 | 616.459.3311
Fax: 877.636.3290
www.kv.com

Ce document KV et d'autres peuvent être téléchargés sur le site www.kv.com > Resource Library

Knappe & Vogt se réserve le droit de modifier les spécifications des produits en tout temps, sans préavis et sans encourir de responsabilité quant aux unités existantes.
©2020 Knappe & Vogt. KV et le logo KV sont des marques déposées de Knappe & Vogt.